



**EMPRESA PUBLICA METROPOLITANA DE TRANSPORTE DE PASAJEROS DE QUITO**  
**ESTADO DE RESULTADOS**  
**COMPARATIVO DICIEMBRE 2020 - DICIEMBRE 2019**

CODIGO	DENOMINACION	AÑO VIGENTE
	<b>INGRESOS</b>	
6.2.3	<b>TASAS Y CONTRIBUCIONES</b>	<b>58.717,09</b>
6.2.3.01	TASAS GENERALES	58.717,09
6.2.4	<b>VENTA DE BIENES Y SERVICIOS</b>	<b>15.041.095,54</b>
6.2.4.03	VENTAS NO INDUSTRIALES	15.041.095,54
6.2.5	<b>RENTAS DE INVERSIONES Y OTROS</b>	<b>1.205.606,69</b>
6.2.5.02	RENTAS DE ARRENDAMIENTOS DE BIENES	293.363,60
6.2.5.04	MULTAS	544.049,50
6.2.5.22	INDEMNIZACIONES Y VALORES NO RECLAMADOS	37.082,79
6.2.5.24	OTROS INGRESOS NO CLASIFICADOS	311.448,34
6.2.5.25	INGRESOS POR CHATARIZACION	19.662,46
6.2.6	<b>TRANSFERENCIAS RECIBIDAS</b>	<b>36.815.168,86</b>
6.2.6.21	TRANSFERENCIAS Y DONACIONES DE CAPITAL E INVERSIÓN DEL	36.815.168,86
6.2.9	<b>ACTUALIZACIONES Y AJUSTES</b>	<b>744.051,28</b>
6.2.9.51	ACTUALIZACIÓN DE ACTIVOS	706.776,43
6.2.9.52	AJUSTES DE EJERCICIOS ANTERIORES	31.286,31
6.2.9.99	DONACIONES RECIBIDAS EN BIENES MUEBLES E INMUEBLES	5.988,54
6.2	<b>INGRESOS DE GESTION</b>	<b>53.864.639,46</b>

	<b>EGRESOS</b>	
6.3.1	<b>INVERSIONES EN DESARROLLO SOCIAL</b>	<b>34.797.678,44</b>
6.3.1.51	INVERSIONES DE DESARROLLO SOCIAL	29.227.118,36
6.3.1.54	INVERSIONES EN EXISTENCIAS NACIONALES DE USO PUBLICO	5.570.560,08
6.3.3	<b>REMUNERACIONES</b>	<b>20.648.308,96</b>
6.3.3.01	REMUNERACIONES BÁSICAS	13.620.361,16
6.3.3.02	REMUNERACIONES COMPLEMENTARIAS	1.793.047,57
6.3.3.03	REMUNERACIONES COMPENSATORIAS	732.082,00
6.3.3.04	SUBSIDIOS	200.251,51
6.3.3.05	REMUNERACIONES TEMPORALES	859.726,59
6.3.3.06	APORTES PATRONALES A LA SEGURIDAD SOCIAL	2.746.533,17
6.3.3.07	INDEMNIZACIONES	696.306,96
6.3.4	<b>BIENES Y SERVICIOS DE CONSUMO</b>	<b>1.577.420,19</b>
6.3.4.01	SERVICIOS BÁSICOS	72.720,96
6.3.4.02	SERVICIOS GENERALES	899.636,74
6.3.4.03	TRASLADOS, INSTALACIONES, VIÁTICOS Y SUBSISTENCIAS	700,80
6.3.4.04	INSTALACIÓN, MANTENIMIENTO Y REPARACIONES	127.963,50
6.3.4.06	CONTRATACION DE ESTUDIOS E INVESTIGACIONES	44.293,00
6.3.4.07	GASTOS EN INFORMÁTICA	11.578,35
6.3.4.08	BIENES DE USO Y CONSUMO CORRIENTE	420.526,84
6.3.4.45	BIENES MUEBLES NO DEPRECIABLES	0,00
6.3.5	<b>GASTOS FINANCIEROS Y OTROS</b>	<b>698.633,90</b>
6.3.5.01	IMPUESTOS, TASAS Y CONTRIBUCIONES	52.690,22
6.3.5.04	SEGUROS, COMISIONES FINANCIERAS Y OTROS	645.943,68
6.3.6	<b>TRANSFERENCIAS ENTREGADAS</b>	<b>217.441,21</b>
6.3.6.01	TRANSFERENCIAS CORRIENTES AL SECTOR PÚBLICO	217.441,21
6.3.8	<b>COSTO DE VENTAS Y OTROS</b>	<b>3.864.183,46</b>
6.3.8.51	DEPRECIACIÓN BIENES DE ADMINISTRACIÓN	3.840.255,78
6.3.8.54	AMORTIZACIÓN DE INCOBRABLES	23.927,68
6.3.8.93	COSTO DE PÉRDIDAS EN BIENES DE LARGA DURACIÓN	0,00
6.3.9	<b>ACTUALIZACIONES Y AJUSTES</b>	<b>667.951,25</b>
6.3.9.51	ACTUALIZACIÓN DE PASIVOS	792,00
6.3.9.52	ACTUALIZACIÓN DEL PATRIMONIO	559.972,10
6.3.9.53	AJUSTES DE EJERCICIOS ANTERIORES	56.927,18

*[Handwritten signature]*





EMPRESA PUBLICA METROPOLITANA DE TRANSPORTE DE PASAJEROS DE QUITO  
ESTADO DE RESULTADOS

COMPARATIVO DICIEMBRE 2020 - DICIEMBRE 2019


CODIGO	DENOMINACION	AÑO VIGENTE
6.3.9.94	GASTO POR PERDIDA DE ACTIVOS FIJOS	50.259,97
6.3	GASTOS DE GESTION	62.471.817,41

**RESULTADO DEL EJERCICIO :** -8.606.977,95

  
CARLOS CAIZAPANTA NORONA  
GERENTE GENERAL (S)

  
MARCELO RODRIGUEZ CANO  
GERENTE ADMINISTRATIVO FINANCIERO

  
CHRISTIAN SEGOVIA CHAVEZ  
COORDINADOR FINANCIERO

  
FERNANDO CAIZAPANTA JÁCOME  
CONTADOR GENERAL